

VÝŠKOVÝ SYSTÉM BpV

+/-0,00 = 293,00 m n.m.

PROJEKT

**CHOCERADY**

Centrum veřejných služeb Chocerady

INVESTOR

**Obec Chocerady**

Chocerady 267, 257 24

ARCHITEKT

**Zuzana Drahotová (ČKA 04638)**

T 604 928 396, E zuzana.drahotova@gmail.com

STUPEŇ

**DPS**

STAVEBNÍ OBJEKT

**SO 01 + 02 + 05**

ČÁST

**D.1.1 Architektonicko stavební řešení**

ZODPOVĚDNÝ PROJEKTANT

**Ing. arch. Zuzana Drahotová, MSc Arch**

ZPRACOVAL

**Ing. arch. Zuzana Drahotová, MSc Arch**

DATUM

**15.10.2021**

NÁZEV








**STANDARDY**


ČÍSLO

**D.1.1.STND**

## STANDARDY / INTERIÉR \_500

řešení konzultováno s:

index	název /typ prostoru	specifikace	obrázek	výrob. /dod.	poznámka
SVÍTIDLA					
ELE	Standardy svítidel odpovídají katalogovým listům, které jsou součástí návrhu osvětlení. Příloženo v části dokumentace D.1.4.d				
KONCOVÉ PRVKY ELEKTRO					
ELE .01	Vypínače, zásuvky /0+1.NP, prostory pro návštěvníky, kanceláře a jejich zázemí	plastové/kovové provedení, minimalistický design, hranaté, vyšší standard			přesný typ bude předložen investorovi a architektovi ke schválení
ELE .02	Vypínače, zásuvky /0+1.NP, ostatní prostory pro personál, technické místnosti, servisní chody, schodiště	plast, jasně bílá, jednoduchý design, nižší/střední standard			přesný typ bude předložen investorovi a architektovi ke schválení
KONCOVÉ PRVKY TTCHL					
OT .01	Otopný žebřík /0.NP, hygienické zázemí pro Sluníčko	radiátor s otevřenými profily pro snadné zavěšení a sušení textilií, volný konec vpravo, provoz jako elektrický radiátor i jako topný prvek zapojený do centrální otopné soustavy, 1500x600 mm, barva dle výběru architekta			přesný typ bude předložen investorovi a architektovi ke schválení
OT .02	Otopný žebřík /1.NP, zázemí pro personál	ocelové tělo, provoz jako elektrický radiátor i jako topný prvek zapojený do centrální otopné soustavy, 1775x600 mm, barva bílá RAL 9016			přesný typ bude předložen investorovi a architektovi ke schválení
KONCOVÉ PRVKY VZT					
VZT .01	Textilní výústka /0.NP, Sluníčko	textilní výústka zavěšená pod stropem, instalace do profilu svěšeného pod stropem, jednoduché zavěšení na osu výústky, kruhová, Ø 225 mm, barva dle výběru architekta			přesný typ bude předložen investorovi a architektovi ke schválení
VZT .02	Větrací průchodka ve dveřích /0.NP, Sluníčko	větrací průchodka, kovová, kruhová, Ø 40 mm, lakovaná v barevnosti dveří			přesný typ bude předložen investorovi a architektovi ke schválení
VZT .03	Protidešťová žaluzie /fasáda V	externí protidešťová žaluzie jako ochrana VZT systémů před přímým pronikáním deště, listů a ptáků, pozinkovaný plech nebo hliník, aerodynamické listy, minimální rámček, v lici s obkladem fasády, nízká hlučnost, součástí mřížka proti hmyzu, barevné provedení odpovídá barevnosti fasády, bude předmětem vzorkování			přesný typ bude předložen investorovi a architektovi ke schválení

index	název /typ prostoru	specifikace	obrázek	výrob. /dod.	poznámka
<b>OBECNĚ</b>					
...	<b>Povrchové vedení kabelů elektroinstalací, tras VZT, TTCH, potrubí vody, kanalizace /0.+1.NP</b>	jednotlivé instalace budou vedeny pravoúhle, tzn. kolmo na stěny. Kabely budou primárně vedeny v rámci elektrického žlabu, případně jednotlivě svorkovány přímo na ŽB konstrukci			
...	<b>Barevnost koncových prvků /0.+1.NP</b>	na železobetonových konstrukcích budou osazeny koncové prvky barevnosti černá/antracit, mat. Na omítkách/podhledech budou osazeny koncové prvky v barevnosti bílá, tzn. bude odpovídat barevnosti malby. Barevnost koncových prvků v rámci toalet/umývárén bude doplněna na základě konkrétně vybraných obkladů.			




## STANDARDY / INTERIÉR / SANITA \_500

řešení konzultováno s:

index	název /typ prostoru	specifikace	obrázek	výrob. /dod.	poznámka
<b>TOALETY 0.NP, 1.NP</b>					
SA .01	<b>Umyvadlo /0.NP, 1.NP, toalety</b>	keramické umyvadlo pro zabudování zdola, keramické, bílé, bez přepadu, Ø375 mm, hloubka 145 mm			včetně montáže a všech systémových prvků  přesný typ bude předložen investorovi a architektovi ke schválení
SA .02	<b>Umyvadlová zátka /0.NP, 1.NP, toalety</b>	zátka chromová, bezpečnostní, neuzavíratelná, plochá hlavice s minimálním vyboulením			včetně montáže a všech systémových prvků  přesný typ bude předložen investorovi a architektovi ke schválení
SA .03	<b>Umyvadlová baterie /0.NP, 1.NP, toalety</b>	páková umyvadlová stojánková baterie bez výpusti, s úspornou funkcí, délka 103 mm, výška 208-238 mm, chrom			včetně montáže a všech systémových prvků  přesný typ bude předložen investorovi a architektovi ke schválení
SA .04	<b>Sifon umyvadlový /0.NP, 1.NP, toalety</b>	plastový, odnímatelný pro snadné čištění			pro umyvadla, která pod sebou mají skříňku  včetně montáže a všech systémových prvků
SA .05	<b>WC /0.NP, 1.NP, toalety</b>	závěsný klozet, délka 540 mm, hloubka 360 mm, výška 430 mm, bílý, včetně sedátka soft close, bílé			včetně montáže a všech systémových prvků  přesný typ bude předložen investorovi a architektovi ke schválení
SA .06	<b>Splachovací tlačítko + montážní prvek pro WC /0.NP, 1.NP toalety</b>	plast, chrom, mat, 246x164x12 mm, splachování pro dvě množství vody  Montážní prvek pro závěsné WC, s nádržkou do stěny, ovládání zepředu, pro 1 a 2 množství splachování nebo splachování Start/Stop, stavební výška 1120 mm, šířka 500 mm, hloubka 120 mm			včetně montáže a všech systémových prvků  přesný typ bude předložen investorovi a architektovi ke schválení
SA .07	<b>Pisoár /0.NP, 1.NP, toalety</b>	závěsný pisoár, 842061, délka 320 mm, hloubka 350 mm, výška 645 mm, bílý, vnitřní přívod vody			včetně montáže a všech systémových prvků  přesný typ bude předložen investorovi a architektovi ke schválení
SA .08	<b>Senzor pro splachování + montážní prvek pro pisoár /0.NP, 1.NP, toalety</b>	elektronické ovládání splachování pisoárů, matný chrom, 130x130x8 mm  Montážní prvek pro pisoár, stavební výška 1120-1300 mm, šířka 500 mm, hloubka 75 mm			včetně montáže a všech systémových prvků  přesný typ bude předložen investorovi a architektovi ke schválení



index	název /typ prostoru	specifikace	obrázek	výrob. /dod.	poznámka
<b>TOALETY PRO HENDICAPOVANÉ</b>					
SA .09	<b>WC /0.NP, 1.NP toalety pro hendicapované</b>	závěsný klozet pro hendicapované, hloubka 700 mm, šířka 360 mm, výška 400 mm, bílý			včetně montáže a všech systémových prvků  přesný typ bude předložen investorovi a architektovi ke schválení
SA .10	<b>Montážní prvek pro WC pro hendicapované /0.NP, 1.NP, toalety pro hendicapované</b>	plast, chrom, mat, 246x164x12 mm, splachování pro dvě množství vody  Montážní prvek pro závěsné WC s možností instalace madel a podpěr dle vyhlášky MMR č. 398/2009 Sb., bezbariérový, ovládání zepředu, pro 1 a 2 množství splachování nebo splachování Start/Stop, stavební výška 1120 mm, šířka 880 mm, hloubka 170 mm			včetně montáže a všech systémových prvků  přesný typ bude předložen investorovi a architektovi ke schválení
SA .11	<b>Umyvadlo /0.NP, 1.NP, toalety pro hendicapované</b>	keramické umyvadlo, s otvorem pro baterii, délka 600 mm, šířka 550 mm, výška 155 mm, umyvadlo s integrovaným madlem (spodní část umyvadla), bílé, s přepadem			včetně montáže a všech systémových prvků  přesný typ bude předložen investorovi a architektovi ke schválení
SA .12	<b>Umyvadlová baterie /0.NP, 1.NP, toalety pro hendicapované</b>	páková umyvadlová stojánková baterie s odtokovou soupravou s táhlem a prodlouženou rukojetí, chrom, délka 108 mm, 180 mm (páka)			včetně montáže a všech systémových prvků  přesný typ bude předložen investorovi a architektovi ke schválení
SA .13	<b>Sifon umyvadlový /0.NP, 1.NP, toalety pro hendicapované</b>	umyvadlový sifon podomítkový, chrom, prostorově úsporný, pro osoby se zdravotním postižením a se sníženou pohyblivostí			včetně montáže a všech systémových prvků  přesný typ bude předložen investorovi a architektovi ke schválení
<b>ZÁZEMÍ PRO SLUNÍČKO</b>					
SA .14	<b>WC dětské /0.NP, zázemí pro děti předškolního věku</b>	dětský závěsný klozet, délka 520 mm, hloubka 310 mm, snížená výška 350 mm, sedátko, zelené, bezpokloповé			včetně montáže a všech systémových prvků  přesný typ bude předložen investorovi a architektovi ke schválení
SA .15	<b>Splachovací tlačítko + montážní prvek pro dětské WC /0.NP, zázemí pro děti předškolního věku</b>	plast, bílá/chrom, 246x164x12 mm, splachování pro dvě množství vody  Montážní prvek pro závěsné WC, s nádržkou do stěny, ovládání zepředu, pro 1 a 2 množství splachování nebo splachování Start/Stop, stavební výška 1120 mm, šířka 500 mm, hloubka 120 mm			včetně montáže a všech systémových prvků  přesný typ bude předložen investorovi a architektovi ke schválení
SA .16	<b>Umyvadlo pro děti /0.NP, zázemí pro děti předškolního věku</b>	keramické umyvátko pro děti, šířka 450 mm, hloubka 410 mm, výška 150 mm, jeden otvor pro baterii, s přepadem, bílé			včetně montáže a všech systémových prvků  přesný typ bude předložen investorovi a architektovi ke schválení

index	název /typ prostoru	specifikace	obrázek	výrob. /dod.	poznámka
SA .17	<b>Umyvadlo pro dospělé /0.NP, zázemí pro děti předškolního věku</b>	keramické umyvadlo, s otvorem pro baterii, délka 550 mm, šířka 465 mm, výška 175 mm, bílé, s přepadem			včetně montáže a všech systémových prvků  přesný typ bude předložen investorovi a architektovi ke schválení
SA .18	<b>Umyvadlová baterie pro dětské umyvadlo /0.NP, zázemí pro děti předškolního věku</b>	páková stojánková baterie s výpustí, chrom			včetně montáže a všech systémových prvků  přesný typ bude předložen investorovi a architektovi ke schválení
SA .19	<b>Umyvadlový sifon /0.NP, zázemí pro děti předškolního věku</b>	sifon pro umyvadla, chrom, šroubovací uzávěr pro čištění			včetně montáže a všech systémových prvků  přesný typ bude předložen investorovi a architektovi ke schválení
SA .20	<b>Sprchová vanička /0.NP, zázemí pro děti předškolního věku</b>	akrylátová vanička, bílá, 900 x 900 x 45 mm			včetně montáže a všech systémových prvků  přesný typ bude předložen investorovi a architektovi ke schválení
SA .21	<b>Sprchová baterie /0.NP, zázemí pro děti předškolního věku</b>	sprchová baterie nástěnná + ruční sprcha s hadicí a držákem, chromový povrch			včetně montáže a všech systémových prvků  přesný typ bude předložen investorovi a architektovi ke schválení
<b>ZÁZEMÍ PRO GARÁŽ</b>					
SA .22	<b>Umyvadlo /1.NP, zázemí pro garáž</b>	keramické umyvadlo s otvorem pro baterii, délka 600 mm, šířka 480 mm, výška 170 mm, bílé, s přepadem, s keramickým polosloupem			včetně montáže a všech systémových prvků  přesný typ bude předložen investorovi a architektovi ke schválení
SA .23	<b>Umyvadlová baterie /1.NP, zázemí pro garáž</b>	umyvadlová páková stojánková baterie, chromový povrch			včetně montáže a všech systémových prvků  přesný typ bude předložen investorovi a architektovi ke schválení
SA .24	<b>WC /1.NP, zázemí pro garáž</b>	závěsný klozet, 530 x 360 x 400 mm, bílý, včetně sedátka soft close, bílé			včetně montáže a všech systémových prvků  přesný typ bude předložen investorovi a architektovi ke schválení






index	název /typ prostoru	specifikace	obrázek	výrob. /dod.	poznámka
SA .25	<b>Splachovací tlačítko + montážní prvek pro WC /0.NP, 1.NP toalety</b>	plast, bílá, 246x164x12 mm, splachování pro dvě množství vody  Montážní prvek pro závěsné WC, s nádržkou do stěny, ovládání zepředu, pro 1 a 2 množství splachování nebo splachování Start/Stop, stavební výška 1120 mm, šířka 500 mm, hloubka 120 mm			včetně montáže a všech systémových prvků  přesný typ bude předložen investorovi a architektovi ke schválení
SA .26	<b>Sprchová vanička /1.NP, zázemí pro garáž</b>	akrylátová vanička, bílá, 900 x 900 x 45 mm			včetně montáže a všech systémových prvků  přesný typ bude předložen investorovi a architektovi ke schválení
SA .27	<b>Sprchová baterie /1.NP, zázemí pro garáž</b>	sprchová baterie nástěnná + ruční sprcha s hadicí a držákem, chromový povrch			včetně montáže a všech systémových prvků  přesný typ bude předložen investorovi a architektovi ke schválení
<b>KOMORY</b>					
SA	<b>Výlevka /0.NP, 1.NP, WC muži</b>	komplet obsahuje montážní rám s nádržkou pro výlevku, závěsnou výlevku, ovládací tlačítko, izolační desku a mřížku k výlevce, výška rámu 1067 mm, hloubka výlevky 540 mm			včetně montáže a všech systémových prvků  přesný typ bude předložen investorovi a architektovi ke schválení
SA	<b>Baterie pro výlevku /0.NP, 1.NP, WC muži</b>	nástěnná páková baterie, délka 280 mm, délka raménka 210 mm			včetně montáže a všech systémových prvků  přesný typ bude předložen investorovi a architektovi ke schválení

## STANDARDY / POVRCHY \_600

řešení konzultováno s:







index	název /typ prostoru	specifikace	obrázek	výrob. /dod.	poznámka
<b>PODLAHY</b>					
F.01	<b>Čistící rohož</b> /0.NP, 1.NP <b>zádveří</b>	textil/kartáč (očištění hrubých nečistot je sice méně efektivní, vzhledem k prostředí budovy však dostačující, dosušení obuvi dostačující, textil se však oproti gumě v mokřem počasí více znečišťuje a je nutná častější údržba/čištění rohože), barevné provedení atracitová a šedá			přesný typ bude předložen investorovi a architektovi ke schválení
F.02	<b>Keramická dlažba</b> /0.NP <b>zázemí zaměstnanců</b>	velkoformátová dlažba, 1200 x 600 mm, rektifikovaná, minimální spára			přesný typ bude předložen investorovi a architektovi ke schválení
F.03	<b>Keramická dlažba</b> /0.NP <b>WC ženy + muži</b>	velkoformátová dlažba, 1200 x 600 mm, rektifikovaná, minimální spára			přesný typ bude předložen investorovi a architektovi ke schválení
F.04	<b>Keramická dlažba</b> /0.NP <b>hyg. zázemí dětí</b>	velkoformátová dlažba, 1200 x 600 mm, rektifikovaná, minimální spára			přesný typ bude předložen investorovi a architektovi ke schválení
F.05	<b>Kaučuková podlaha</b> /0.NP <b>knihovna</b>	Přírodní kaučuková podlahová krytina, pro extrémní zatížení, vysoká požární odolnost, do zvlášť frekventovaných objektů. Pokládána v rolich.			přesný typ bude předložen investorovi a architektovi ke schválení
F.06	<b>Kaučuková podlaha</b> /0.NP <b>Sluníčko</b>	Přírodní kaučuková podlahová krytina, pro extrémní zatížení, vysoká požární odolnost, do zvlášť frekventovaných objektů. Pokládána v rolich.			přesný typ bude předložen investorovi a architektovi ke schválení
F.07	<b>Kaučuková podlaha</b> /0.NP <b>Archivy</b>	Přírodní kaučuková podlahová krytina, pro extrémní zatížení, vysoká požární odolnost, do zvlášť frekventovaných objektů. Pokládána v rolich.			přesný typ bude předložen investorovi a architektovi ke schválení
F.08	<b>Polyuretanová stěrka (antistatická)</b> /0.NP <b>Technologie I (server)</b>	Polyuretanová stěrka, RAL 7035 (dle standardního vzorníku), výška soklu (nátěr) 50 mm, barevnost PU tmelu šedá			přesný typ bude předložen investorovi a architektovi ke schválení
F.09	<b>Polyuretanová stěrka</b> /0.NP <b>Technologie II, sklady, chodba, schodiště</b>	Polyuretanová stěrka, RAL 7035 (dle standardního vzorníku), výška soklu (nátěr) 50 mm, barevnost PU tmelu šedá			přesný typ bude předložen investorovi a architektovi ke schválení
F.10	<b>Teraco</b> /0.NP <b>chodba</b>	lité, bez dekorativních prvků, se vsypem různě velkých frakcí kameniva (využití místního), dilatační úseky cca 4 m			bude předložen vzorek od dodavatele investorovi a architektovi ke schválení
F.11	<b>Teraco</b> /1.NP <b>atrium</b>	lité, bez dekorativních prvků, se vsypem různě velkých frakcí kameniva (využití místního), dilatační úseky cca 4 m			bude předložen vzorek od dodavatele investorovi a architektovi ke schválení
F.12	<b>Teraco</b> /1.NP <b>kuchyňka</b>	lité, bez dekorativních prvků, se vsypem různě velkých frakcí kameniva (využití místního), dilatační úseky cca 4 m, soklová lišta nebude osazena			bude předložen vzorek od dodavatele investorovi a architektovi ke schválení



index	název /typ prostoru	specifikace	obrázek	výrob. /dod.	poznámka
F.13	<b>Keramická dlažba /1.NP WC ženy + muži</b>	velkoformátová dlažba, 1200 x 600 mm, rektifikovaná, minimální spára			přesný typ bude předložen investorovi a architektovi ke schválení
F.14	<b>Keramická dlažba /1.NP zázemí pro personál</b>	velkoformátová dlažba, 1200 x 600 mm, rektifikovaná, minimální spára			přesný typ bude předložen investorovi a architektovi ke schválení
F.15	<b>Koberec /1.NP zasedací místnost</b>	do prostoru s vyššími nároky na zátěž, pokládáno ve čtvercích, instalace celoplošným lepením, kobercová lišta bude předmětem vzorkování			přesný typ bude předložen investorovi a architektovi ke schválení
F.16	<b>Kaučuková podlaha /1.NP kanceláře, archiv</b>	Přírodní kaučuková podlahová krytina, pro extrémní zatížení, vysoká požární odolnost, do zvlášť frekventovaných objektů. Pokládána v rolích.			přesný typ bude předložen investorovi a architektovi ke schválení
F.17	<b>Polyuretanová stěrka /1.NP garáž, odpadky</b>	Polyuretanová stěrka, RAL 7035 (dle standardního vzorníku), výška soklu (nátěr) 50 mm, barevnost PU tmelů šedá			přesný typ bude předložen investorovi a architektovi ke schválení
<b>STROPY</b>					
C.01	<b>Pohledový beton /0.NP, 1.NP</b>	Bedněno z fošen, povrchová úprava transparentním uzavíracím nátěrem.			koncové prvky osazené na betonu budou trubkovány
C.02	<b>SDK podhled /1.NP atrium</b>	SDK, hladký, bílý nátěr. Revizní dvířka a otvory jednoduché, sádrokartonové, bezrámové, spára 3 mm, čtvercové (přesný rozměr viz výkres koordinace), povrchová úprava stejná jako okolní podhled.			v případě požárních SDK podhledů je třeba použít vhodný typ revizního otvoru
C.03	<b>Izolace /0.NP archiv II</b>	Izolace z kamenné minerální vlny, tepelná a protipožární (A1), akustické vlastnosti. Celoplošně lepené, pokládáno na vazbu, zkosené hrany, bez další povrchové úpravy, délka 1000 mm, šířka 200 mm, tloušťka viz stavební část.			přesný typ bude předložen investorovi a architektovi ke schválení
<b>STĚNY</b>					
W.01	<b>Keramický obklad /0.NP WC ženy + muži</b>	velkoformátový obklad, 1200 x 600 mm, rektifikovaná, minimální spára			přesný typ bude předložen investorovi a architektovi ke schválení
W.02	<b>Keramický obklad /0.NP hyg. zázemí děti</b>	velkoformátový obklad, 1200 x 600 mm, rektifikovaná, minimální spára			přesný typ bude předložen investorovi a architektovi ke schválení
W.03	<b>Keramický obklad /1.NP WC ženy + muži</b>	velkoformátový obklad, 1200 x 600 mm, rektifikovaná, minimální spára			přesný typ bude předložen investorovi a architektovi ke schválení
W.04	<b>Keramický obklad /1.NP zázemí pro personál</b>	velkoformátový obklad, 1200 x 600 mm, rektifikovaná, minimální spára			přesný typ bude předložen investorovi a architektovi ke schválení
W.05	<b>Fasádní pásy /exteriér</b>	lícové obkladové pásy, povrch strukturovaný, barevnost šedo-béžová, jednotlivé pásy mají specifické odlišnosti (struktura, odstín), tzn. nejsou identické, přírodní charakter, pokud není určeno jinak bude vždy obloženo celé ostění fasádních otvorů, v nárožích budou používány speciální tvarovky, nízká nasákavost do 6%			přesný typ bude vybrán v součinnosti investora a architektova
W.06	<b>Teraco /exteriér</b>	šambrány kolem vybraných fasádních otvorů a hlavního vstupu, drobná frakce kameniva, pemřované			bude předložen vzorek od dodavatele investorovi a architektovi ke schválení

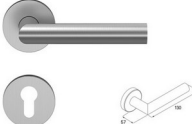



## STANDARDSY / VÝPLNĚ OTVORŮ \_700

řešení konzultováno s:

index	název /typ prostoru	specifikace	obrázek	výrobce /dod.	poznámka
<b>FASÁDNÍ OTVORY</b>					
FO	<b>Velkoformátové okno</b> /0.NP, Knihovna, Sluníčko	dřevohliník, povrchová úprava v exteriéru vypalovací lak, barva šedá s metalickou příměsí (bude předmětem vzorkování u dodavatele), zasklení čířým bezpečnostním zvukově-izolačním sklem, profil rámu okna hranatý, tzn. bez rádiusů, ze strany exteriéru je křídlo i rám v líci			přesnější specifikace je součástí tabulky fasádních otvorů  přesný typ bude předložen investorovi a architektovi ke schválení
FO	<b>Okno</b> /0.NP, 1.NP	dřevohliník, povrchová úprava v exteriéru vypalovací lak, barva šedá s metalickou příměsí (bude předmětem vzorkování u dodavatele), zasklení čířým bezpečnostním zvukově-izolačním sklem, profil rámu okna hranatý, tzn. bez rádiusů, ze strany exteriéru je křídlo i rám v líci			přesnější specifikace je součástí tabulky fasádních otvorů  přesný typ bude předložen investorovi a architektovi ke schválení
FO	<b>Prosklená fasáda</b> /1.NP, Atrium	sloupko-příčková fasáda, krytky horizontálních i vertikálních přitlačných lišt ploché, materiál hliník, povrchová úprava vypalovací lak, barva šedá s metalickou příměsí (bude předmětem vzorkování u dodavatele), zasklení čířým bezpečnostním zvukově-izolačním sklem			přesnější specifikace je součástí tabulky fasádních otvorů  přesný typ bude předložen investorovi a architektovi ke schválení
FO	<b>Vstupní dveře</b> /0.NP, 1.NP	rámová konstrukce, hliník, křídlo je v líci s dveřním rámem, plochý bezbariérový práh, kování a jiné vybavení v barvě křídla, dveřní zarážka plošně lícující, vrchní skrytý/integrovaný zavírač dveří			přesnější specifikace je součástí tabulky fasádních otvorů  přesný typ bude předložen investorovi a architektovi ke schválení
FO	<b>Garážová vrata</b> /1.NP	fasádní vrata/dveře, hliníková, přesně lícují s obkladem fasády, návaznost na obklad (také v líci), který je totožný a dveře do místnosti s odpadky, dodáno jako společný výrobek, součástí dveřní mřížky s minimálním rámečkem a totožným vzhledem, přesná povrchová úprava bude určena na základě vzorkování			přesnější specifikace je součástí tabulky fasádních otvorů  přesný typ bude předložen investorovi a architektovi ke schválení
FO	<b>Dveře do místnosti s odpadky</b> /1.NP				přesnější specifikace je součástí tabulky fasádních otvorů  přesný typ bude předložen investorovi a architektovi ke schválení
FO	<b>Kování</b> /0+1.NP	Kartáčovaná nerez, minimalistický design, kotvení skryté			včetně montáže a všech systémových prvků  přesný typ bude předložen investorovi a architektovi ke schválení
<b>DVEŘE</b>					
D	<b>Ocelové dveře</b> /0.NP, technické zázemí				přesnější specifikace je součástí tabulky dveří  přesný typ bude předložen investorovi a architektovi ke schválení
D	<b>Lakované dveře</b> /0.NP, toalety				přesnější specifikace je součástí tabulky dveří  přesný typ bude předložen investorovi a architektovi ke schválení
D	<b>Ocelové dveře</b> /1.NP, technické zázemí				přesnější specifikace je součástí tabulky dveří  přesný typ bude předložen investorovi a architektovi ke schválení
D	<b>Dřevěné dveře s bočním světílkem</b> /1.NP, atrium				přesnější specifikace je součástí tabulky dveří  přesný typ bude předložen investorovi a architektovi ke schválení

## STANDARDY / VÝPLNĚ OTVORŮ \_700

řešení konzultováno s:




index	název /typ prostoru	specifikace	obrázek	výrobce /dod.	poznámka
D	<b>Dřevěné dveře</b> /1.NP, atrium, zasedací místnost				přesnější specifikace je součástí tabulky dveří  přesný typ bude předložen investorovi a architektovi ke schválení
D	<b>Lakované dveře</b> /1.NP, toalety				přesnější specifikace je součástí tabulky dveří  přesný typ bude předložen investorovi a architektovi ke schválení
D	<b>Kování</b> /0+1.NP	Kartáčovaná nerez, minimalistický design, s rozetou v lici s dveřním křídlem, kotvení skryté			včetně montáže a všech systémových prvků  přesný typ bude předložen investorovi a architektovi ke schválení
D	<b>WC klička</b> /0+1.NP	Kartáčovaná nerez, minimalistický design, s rozetou v lici s dveřním křídlem, kotvení skryté, zobrazuje obsazeno/neobsazeno			včetně montáže a všech systémových prvků  přesný typ bude předložen investorovi a architektovi ke schválení
D	<b>Panty</b> /0+1.NP	U dubových dveří a lakovaných dveří v rámci obkladu budou dveře se skrytými panty/závěsy, nerez			včetně montáže a všech systémových prvků  přesný typ bude předložen investorovi a architektovi ke schválení
<b>PROSKLENÉ STĚNY</b>					
PS	<b>Prosklené stěny</b> /0.NP, 1.NP				přesnější specifikace je součástí tabulky prosklených stěn  přesný typ bude předložen investorovi a architektovi ke schválení
<b>DOPLŇKY</b>					
	<b>Dveřní zarážky</b> /0.NP, 1.NP	budou osazeny dle potřeby, pokud nelze jinak (např. dveře v sobě mají integrovaný vlastní systém omezující rádius otočení křídla), nerezové s černou pryží, v mokřích provozech (toalety, umývárna, komory) budou přednostně osazovány nástěnné zarážky			včetně montáže a všech systémových prvků  přesný typ bude předložen investorovi a architektovi ke schválení

## POZNÁMKA:

Uvedené výplně otvorů budou mít požární odolnost, bezpečnost a tepelně-technické vlastnosti předepsané dle technické zprávy

## STANDARDY / VÝPIS PRVKŮ / OSTATNÍ \_800

řešení konzultováno s:

index	název /typ prostoru	specifikace	obrázek	výrob. /dod.	poznámka
<b>VYBAVENÍ TOALETY</b>					
OV	<b>Zrcadlo /toalety pro návštěvníky + Sluníčko</b>	zrcadlo s minimální fazetou, lepené na desku, tzn. v lici s obkladem, případně mírně přesazené			včetně montáže a všech systémových prvků  přesný typ bude předložen investorovi a architektovi ke schválení
OV	<b>Madlo /toalety pro hendicapované</b>	sklopné madlo, dojezdová brzda (zamezení dopadu madla do vodorovné polohy), matný nerez, zakryté instalační šrouby, 850x90x252 mm /průměr 32 mm			včetně montáže a všech systémových prvků  přesný typ bude předložen investorovi a architektovi ke schválení
OV	<b>Madlo /toalety pro hendicapované</b>	pevné madlo (stěna, dveře), matný nerez, zakryté instalační šrouby			včetně montáže a všech systémových prvků  přesný typ bude předložen investorovi a architektovi ke schválení
OV	<b>Sklopné zrcadlo /toalety pro hendicapované</b>	nástěnné sklopné/nastavitelné zrcadlo, bezrámové, s madlem, délka 600 mm, výška 450 mm, hloubka 5 mm			včetně montáže a všech systémových prvků  přesný typ bude předložen investorovi a architektovi ke schválení
OV	<b>Odpadkový koš /vestavný</b>	vestavný odpadkový koš, drátěný, výška a šířka dle skříňky pod umyvadlem, cca 300-450x450x450 mm			včetně montáže a všech systémových prvků
OV	<b>Odpadkový koš /pohledový</b>	nástěnný (možno použít jako stojací) odpadkový koš, nerezový, 203x387x584 mm, objem 46 l			včetně montáže a všech systémových prvků  přesný typ bude předložen investorovi a architektovi ke schválení
OV	<b>Odpadkový koš /toalety, kabiny</b>	délka 202 mm, hloubka 115 mm, výška 250 mm, matný nerez			včetně montáže a všech systémových prvků  přesný typ bude předložen investorovi a architektovi ke schválení
OV	<b>Zásobník na papírové ubrousky /toalety pro návštěvníky</b>	vestavný zásobník, délka 298 mm, hloubka 120 mm, výška 360 mm			včetně montáže a všech systémových prvků  přesný typ bude předložen investorovi a architektovi ke schválení
OV	<b>Zásobník na mýdlo /toalety pro návštěvníky</b>	vestavný zásobník, mechanický			včetně montáže a všech systémových prvků  přesný typ bude předložen investorovi a architektovi ke schválení





## STANDARDY / VÝPIS PRVKŮ / OSTATNÍ \_800

řešení konzultováno s:

OV	<b>Držák na toaletní papír /toalety pro návštěvníky, Sluníčko, toalety pro hendicapované</b>	nástěnný, uzamykatelný, pro roli max. Ø 280 x 100 mm, délka 353 mm, hloubka 120mm, výška 350 mm, matný nerez, zakryté instalační šrouby			včetně montáže a všech systémových prvků  přesný typ bude předložen investorovi a architektovi ke schválení
OV	<b>Držák na toaletní kartáč /toalety pro návštěvníky, Sluníčko, toalety pro hendicapované</b>	nástěnný, Ø97 mm, hloubka 129 mm, výška 391 mm, matný nerez			včetně montáže a všech systémových prvků  přesný typ bude předložen investorovi a architektovi ke schválení
OV	<b>Věšák na oděvy /toalety pro návštěvníky, Sluníčko, toalety pro hendicapované</b>	výška 90 mm, hloubka 34 mm, matný nerez			včetně montáže a všech systémových prvků  přesný typ bude předložen investorovi a architektovi ke schválení
OV	<b>Odpadkový koš /zázemí pro garáž</b>	nástěnný, bílý kov, 155 x 355 x 460 mm			včetně montáže a všech systémových prvků  přesný typ bude předložen investorovi a architektovi ke schválení
OV	<b>Hygienický koš /zázemí pro garáž</b>	nástěnný, bílý kov, 102 x 230 x 290 mm			včetně montáže a všech systémových prvků  přesný typ bude předložen investorovi a architektovi ke schválení
OV	<b>Zásobník na hygienické pytlíky /zázemí pro garáž</b>	bílý plast, 32 x 95 x 135 mm			včetně montáže a všech systémových prvků  přesný typ bude předložen investorovi a architektovi ke schválení
OV	<b>Zásobník na papírové ubrousky /zázemí pro garáž</b>	bílý plast, zámek, 132 x 275 x 330 mm			včetně montáže a všech systémových prvků  přesný typ bude předložen investorovi a architektovi ke schválení
OV	<b>Zásobník na mýdlo /zázemí pro garáž</b>	bílý plast, zámek, 75 x 55 x 180 mm			včetně montáže a všech systémových prvků  přesný typ bude předložen investorovi a architektovi ke schválení

## STANDARDY / VÝPIS PRVKŮ / OSTATNÍ \_800

řešení konzultováno s:

OV	<b>Držák na toaletní papír /zázemí pro garáž</b>	bílý kov, hloubka 125 mm, Ø 250 mm			včetně montáže a všech systémových prvků  přesný typ bude předložen investorovi a architektovi ke schválení
OV	<b>Držák na toaletní kartáč /zázemí pro garáž</b>	závěsná souprava, chrom + skleněná miska, Ø 90 mm, výška 382 mm			včetně montáže a všech systémových prvků  přesný typ bude předložen investorovi a architektovi ke schválení
OV	<b>Věšák na oděvy /zázemí pro garáž</b>	věšák malý, chrom, 30 x Ø 16 mm			včetně montáže a všech systémových prvků  přesný typ bude předložen investorovi a architektovi ke schválení
OV	<b>Sprchová zástěna /1.NP, zázemí pro garáž</b>	pevná stěna, sprchové dveře skládací, čiré sklo, stříbrný lesklý profil, madlo - chrom, rozměry dle výkresové dokumentace			včetně montáže a všech systémových prvků  přesný typ bude předložen investorovi a architektovi ke schválení
OV	<b>Sprchový závěs /0.NP, zázemí pro děti předškolního věku</b>	textilní sprchový závěs, 1800 x 2000 mm, polyester, nepropustný, zesílené otvory pro závěsné kroužky, včetně chrom závěsných kroužků, barevnost a vzor dle výběru architekta  Teleskopická rozpěrná tyč pro šířku 100-120cm, chrom, 70-120cm			včetně montáže a všech systémových prvků  přesný typ bude předložen investorovi a architektovi ke schválení